

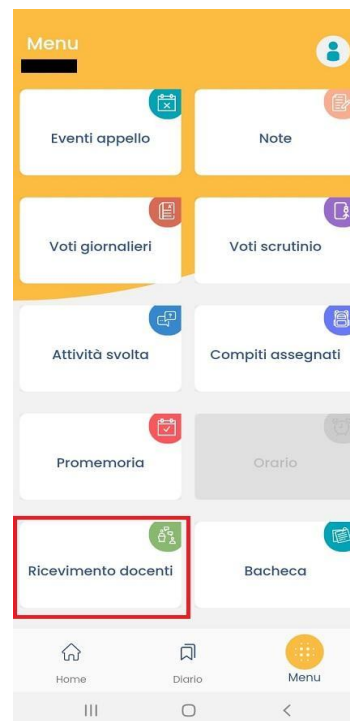
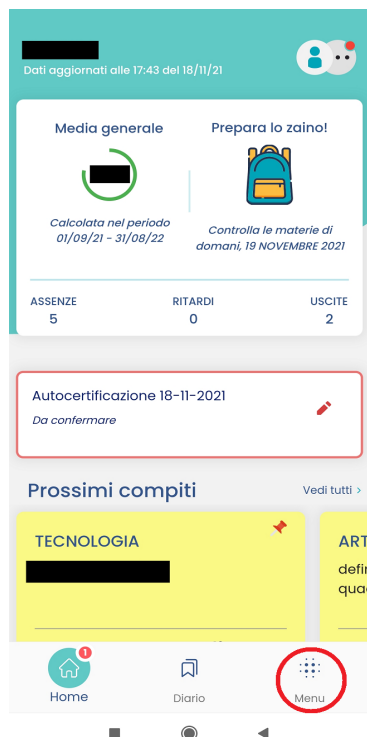
GUIDA PER LE UDIENZE ONLINE – GENITORI

DA APP Didup famiglia



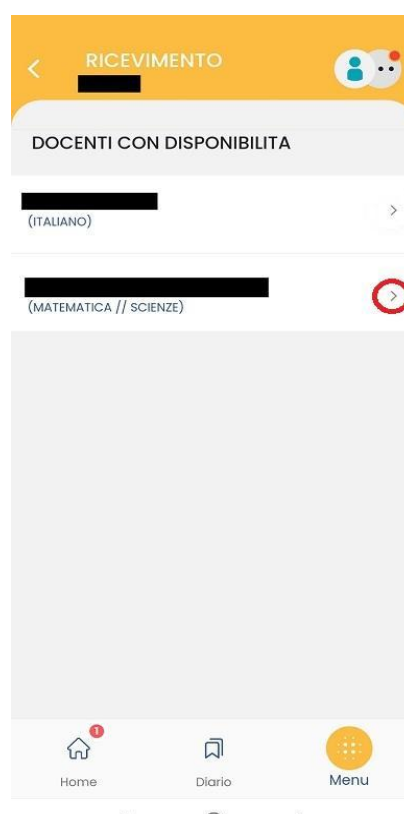
A. PRENOTAZIONE COLLOQUI

1. Accedere alla app, selezionare menu ed entrare in “Ricevimento docenti”

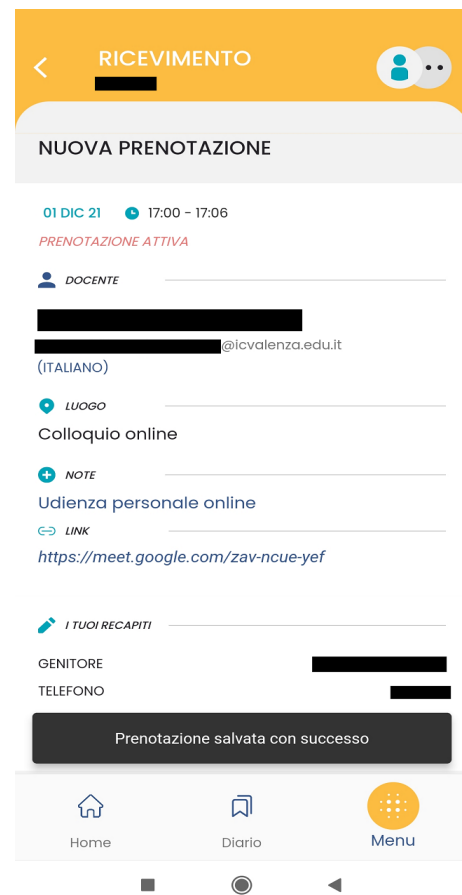
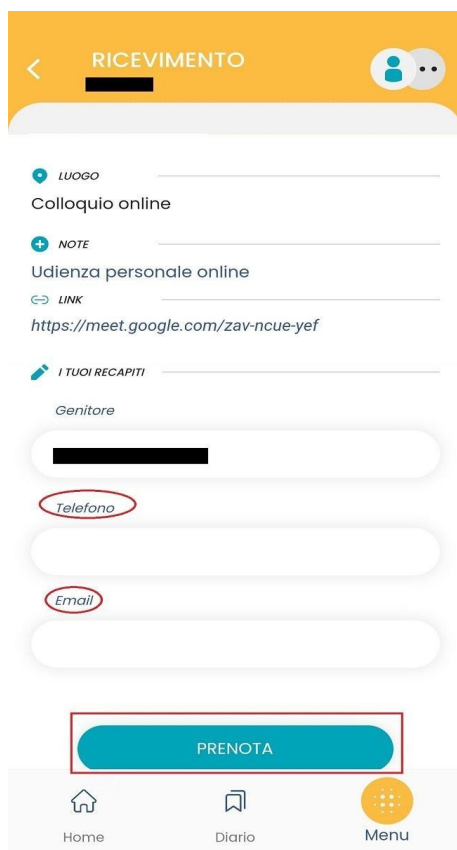
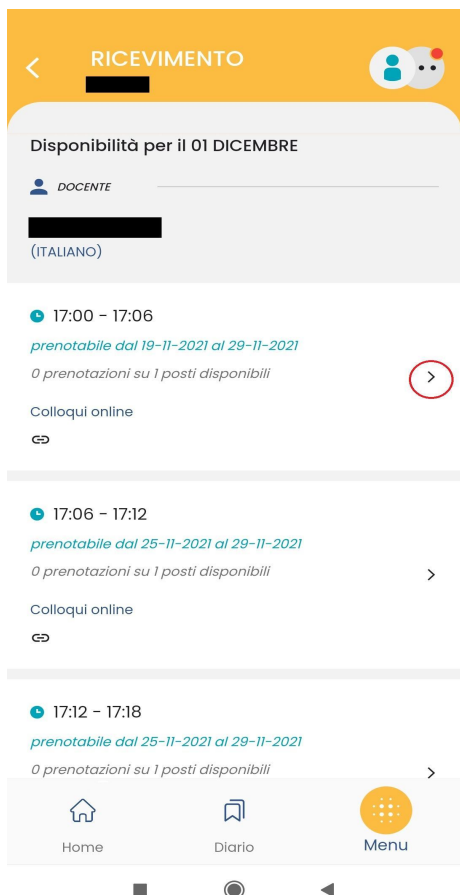


2. Premendo su “Scelta docente” verranno visualizzati tutti i nominativi dei docenti. Selezionare il docente con il quale si vuole avere un colloquio.

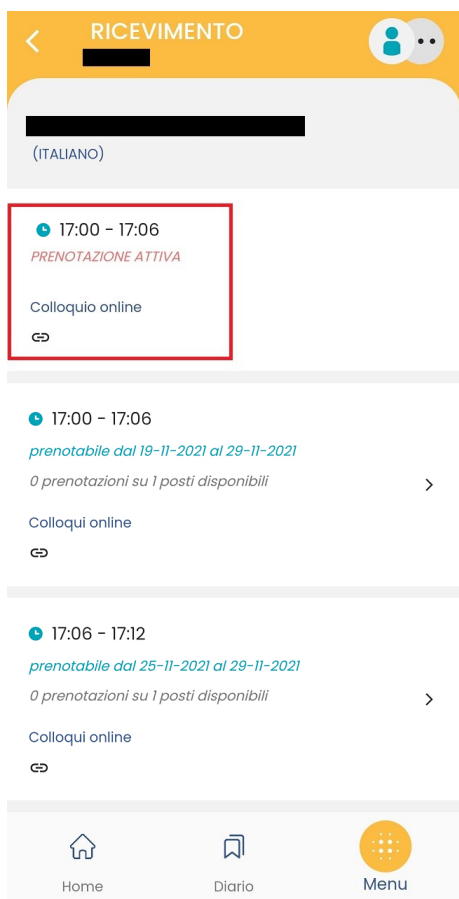
NB: Le date nelle quali ci sarà la possibilità di avere un colloquio hanno un puntino sotto (vedere riquadro rosso) e **verranno comunicate** dalla scuola.



3. Selezionare l'orario nel quale si vuole svolgere l'udienza tra quelli disponibili. Compilare la sezione "I tuoi recapiti" inserendo numero di telefono e Email e selezionare prenota.



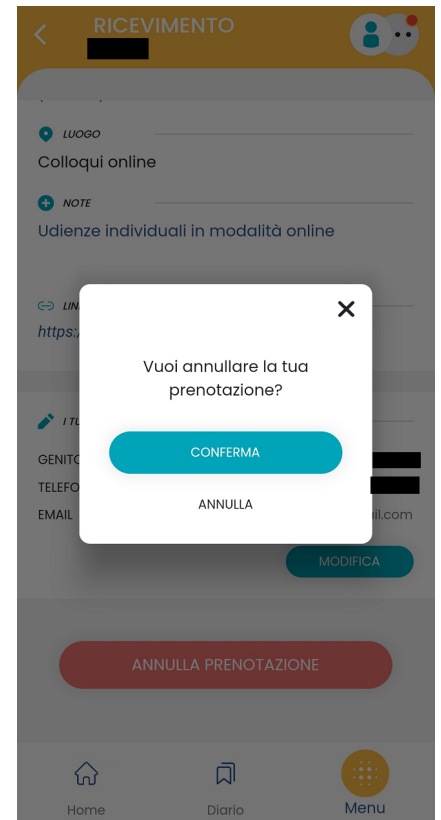
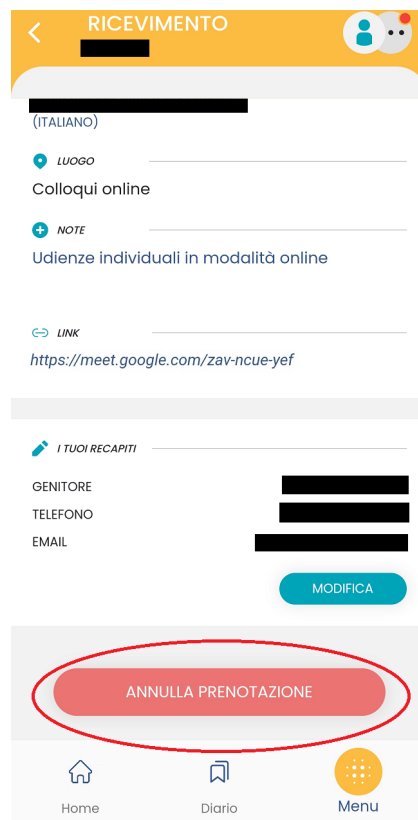
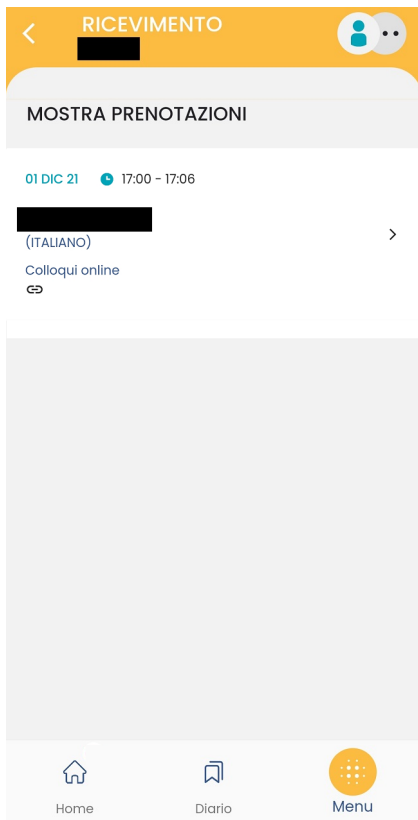
4. Si vedrà il colloquio prenotato come in figura. Dalla pagina di Ricevimento docenti si vedrà il numero delle prenotazioni effettuate e, selezionando "Mostra prenotazioni" si può vedere il dettaglio delle prenotazioni.



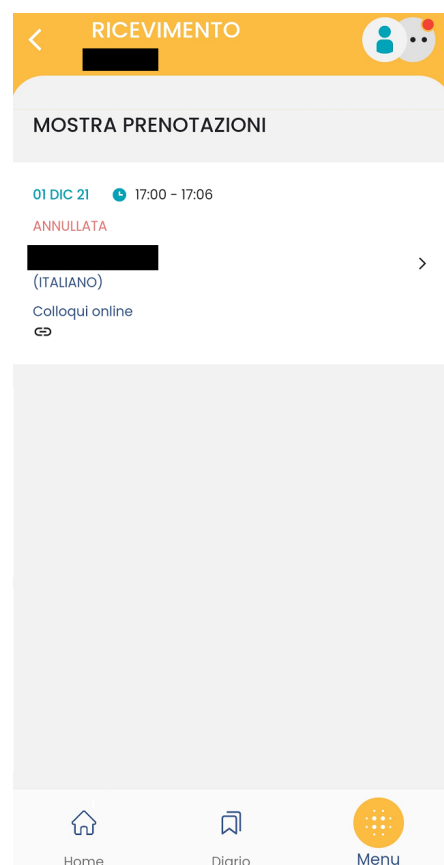
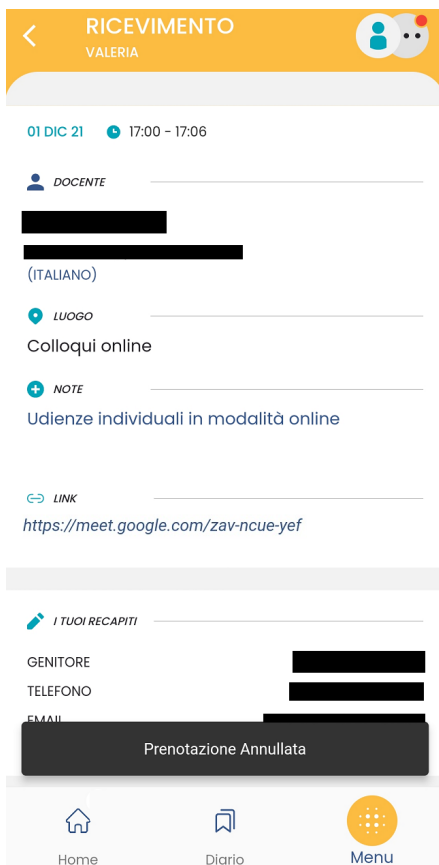
B. ANNULLARE UNA PRENOTAZIONE

1. Nel caso in cui non si possa partecipare ad un colloquio prenotato è possibile annullare la prenotazione.

Occorre accedere a “Ricevimento docente” -> “Mostra prenotazioni” e selezionare la prenotazione da annullare. Selezionare Annulla prenotazione e conferma.



2. La prenotazione sarà annullata e nella sezione “Mostra prenotazione” resterà l'appuntamento annullato.



DA SCUOLANEXT Famiglia (da PC) <https://www.argofamiglia.it/scuolanext-famiglia/>

A. PRENOTAZIONE COLLOQUI

1. Accedere al registro elettronico e selezionare "Servizi Classe" -> "Ricevimento docenti".



Famiglia

Codice Scuola
SC28475
(obbligatorio per studenti e genitori)

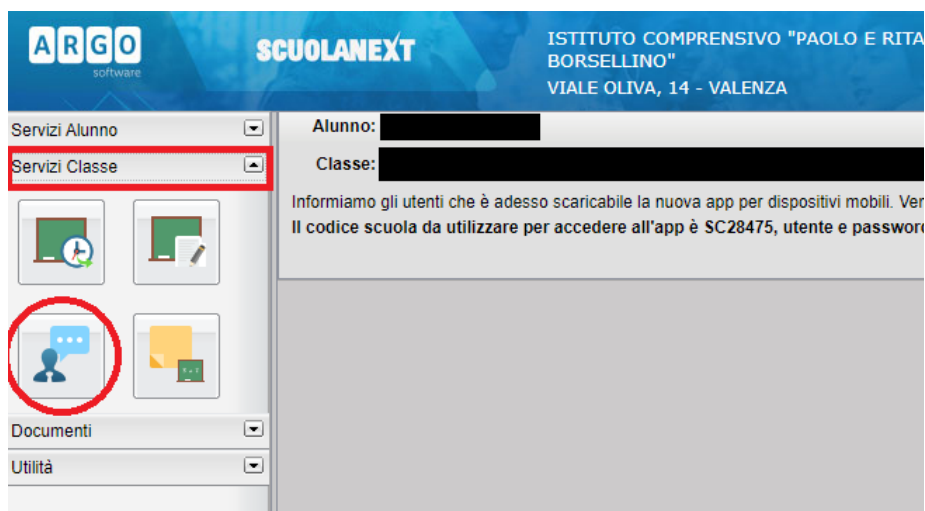
Nome Utente
UTENTE_REGISTRQ

Password [Recupera la password](#)

Ricordami Cliccando su "Ricordami" non dovrai più autenticarti su questo dispositivo per accedere alle applicazioni. [Informativa SSQ](#)

ENTRA

TORNA INDIETRO



ARGO software SCUOLANEXT

ISTITUTO COMPRESIVO "PAOLO E RITA BORSELLINO"
VIALE OLIVA, 14 - VALENZA

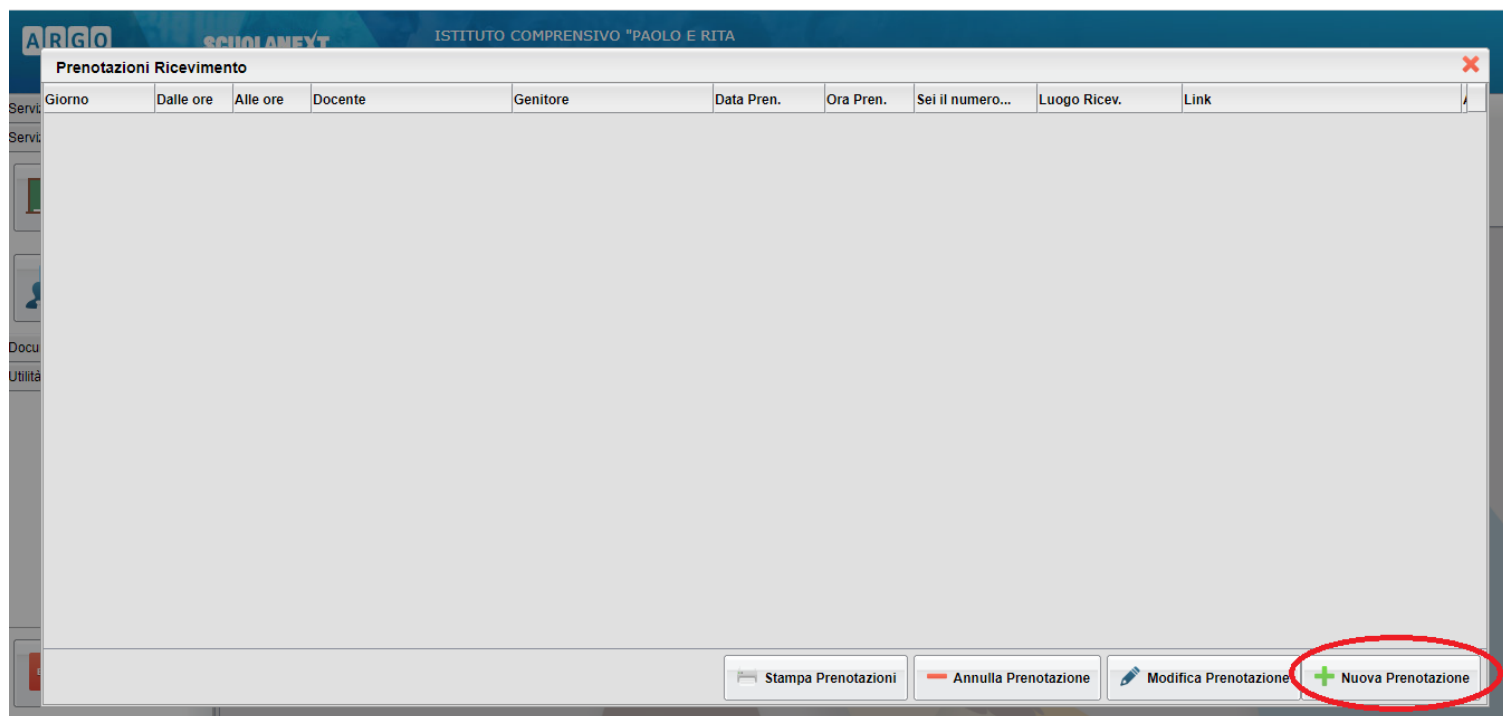
Servizi Alunno
Servizi Classe

Documenti
Utilità

Alunno: [REDACTED]
Classe: [REDACTED]

Informiamo gli utenti che è adesso scaricabile la nuova app per dispositivi mobili. Ver
Il codice scuola da utilizzare per accedere all'app è SC28475, utente e passwor

2. Selezionare Nuova prenotazione



ARGO SCUOLANEXT ISTITUTO COMPRESIVO "PAOLO E RITA

Prenotazioni Ricevimento

Giorno	Dalle ore	Alle ore	Docente	Genitore	Data Pren.	Ora Pren.	Sei il numero...	Luogo Ricev.	Link
--------	-----------	----------	---------	----------	------------	-----------	------------------	--------------	------

Stampa Prenotazioni Annulla Prenotazione Modifica Prenotazione **Nuova Prenotazione**

3. Scegliere dall'elenco il docente con il quale si vuole svolgere il colloquio.

Selezionare l'orario e la data da prenotare tra quelli disponibili e cliccare Nuova Prenotazione.

Nuova Prenotazione

Docenti

- (INGLESE)
- (ITALIANO)
- (TECNOLOGIA)
- (RELIGIONE)
- (STORIA, GEOGRAFIA)
- (MUSICA)
- (EDUCAZIONE MOTORIA, FISICA E SPORTIVA)
- (FRANCESE)
- (ARTE E IMMAGINE)
- (MATEMATICA, SCIENZE)

Giorno	Dalle ore	Alle ore	Max Pren.	N.Pren.	A partire dal	Entro il	Luogo	Annotazione
01/12/2021	17.00	17.06	1	0	25/11/2021 21.00	29/11/2021	Colloqui online	Udienze individuali in modalità online
01/12/2021	17.06	17.12	1	0	25/11/2021 21.00	29/11/2021	Colloqui online	Udienze individuali in modalità online
01/12/2021	17.12	17.18	1	0	25/11/2021 21.00	29/11/2021	Colloqui online	Udienze individuali in modalità online
01/12/2021	17.18	17.24	1	0	25/11/2021 21.00	29/11/2021	Colloqui online	Udienze individuali in modalità online
01/12/2021	17.24	17.30	1	0	25/11/2021 21.00	29/11/2021	Colloqui online	Udienze individuali in modalità online
01/12/2021	17.30	17.36	1	0	25/11/2021 21.00	29/11/2021	Colloqui online	Udienze individuali in modalità online
01/12/2021	17.36	17.42	1	0	25/11/2021 21.00	29/11/2021	Colloqui online	Udienze individuali in modalità online
01/12/2021	17.42	17.48	1	0	25/11/2021 21.00	29/11/2021	Colloqui online	Udienze individuali in modalità online

+ Nuova Prenotazione

4. Controllare e compilare i campi "Confermare indirizzo email" e "Confermare recapito telefonico" e selezionare Conferma. In seguito selezionare Ok.

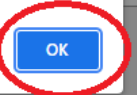
Prenotazione

Docente: [redacted]
Email Docente: [redacted]
Prenotazione per il giorno: 01/12/2021
Luogo Ricev.: Colloqui online
Annotazione: Udienze individuali in moda
Genitore: [redacted]

Confermare indirizzo email: [redacted]
Confermare recapito telefonico: [redacted]

Conferma

www.portaleargo.it dice
Prenotazione confermata con successo



Prenotazione

Docente: [redacted]
Email Docente: [redacted]
Prenotazione per il giorno: 01/12/2021
Luogo Ricev.: Colloqui online
Annotazione: [redacted]
Genitore: [redacted]

Attendere, prego...

Conferma

5. Aprendo la sezione "Ricevimento docenti" si vedranno tutte le proprie prenotazioni.

ARGLIO SCHOLANEYT ISTITUTO COMPRENSIVO "PAOLO E RITA"

Prenotazioni Ricevimento

Giorno	Dalle ore	Alle ore	Docente	Genitore	Data Pren.	Ora Pren.	Sei il numero...	Luogo Ricev.	Link
01/12/2021	17:00	17:06	[REDACTED]	[REDACTED]	19/11/2021	11:30	1	Colloqui online	[REDACTED]

Stampa Prenotazioni Annulla Prenotazione Modifica Prenotazione Nuova Prenotazione

B. ANNULLARE UNA PRENOTAZIONE

1. Nel caso in cui non si possa partecipare ad un colloquio prenotato è possibile annullare la prenotazione.

Accedere da registro alla sezione “Servizi Classe” -> “Ricevimento docenti”, selezionare il colloquio che si vuole disdire e cliccare “Annulla Prenotazione”.

The screenshot shows the 'Prenotazioni Ricevimento' interface. At the top, there is a header with 'AIRGIO SCIULANEYT ISTITUTO COMPRENSIVO PAOLO E RITA'. Below the header is a table with the following columns: 'Giorno', 'Dalle ore', 'Alle ore', 'Docente', 'Genitore', 'Data Pren.', 'Ora Pren.', 'Sei il numero...', 'Luogo Ricev.', and 'Link'. The table contains one row with the following data: '01/12/2021', '17:00', '17:06', [redacted], [redacted], '19/11/2021', '11:12', '1', 'Colloqui online', and 'https://meet.google.com/iru-pbcj-ovu'. Below the table, there is a navigation bar with a link 'Vai al link: https://meet.google.com/iru-pbcj-ovu' and four buttons: 'Stampa Prenotazioni', 'Annulla Prenotazione' (circled in red), 'Modifica Prenotazione', and 'Nuova Prenotazione'. At the bottom left, it says 'ente: sabrina72 Nominativo: SIGNORE CORRADO' and at the bottom right, 'Versione 3.7.0'.

2. Verificare se è la prenotazione che si vuole annullare poi selezionare “Conferma” e infine “OK” per tornare all’elenco delle prenotazioni effettuate.

The screenshot shows the 'Prenotazioni Ricevimento' interface with a confirmation dialog box open. The dialog box has a title 'Prenotazione' and contains the following fields: 'Docente:', 'Email Docente:', 'Prenotazione per il giorno: 01/12/2021', 'Luogo Ricev.: Colloqui online', 'Annotazione:', 'Genitore:', 'Confermare indirizzo:', 'Confermare recapito telefonico:', and 'Annullato tramite: Telefono'. A loading spinner with the text 'Attendere, prego...' is visible over the 'Annotazione:' field. At the bottom right of the dialog box, there is a green checkmark button labeled 'Conferma' (circled in red). Above the dialog box, a white message box from 'www.portaleargo.it' says 'Prenotazione annullata con successo' and has a blue 'OK' button (circled in red). The background interface is dimmed, showing the same table and navigation bar as in the previous screenshot.